



INSTRUKCJA
ZMIANY
I ODZYSKIWANIA
HASŁA



Spis treści:

Zmiana hasła: Slajdy 3-7

Odzyskiwanie hasła: Slajdy 8-14

Zmiana hasła – krok 1

Wybierz przycisk „Twój zespół”



Witaj w serwisie BOS

Twój zespół

Wyloguj się


POSTAW NA SŁOŃCE
8. edycja Konkursu Filmowego

[Aktualności](#) [O konkursie](#) [Regulamin](#) [Terminarz](#) [Plan działań](#) [Wyniki](#) [Nagrody](#) [Przydatne linki](#) [Materiały](#) [FAQ](#) [Kontakt](#)

Zmiana hasła – krok 2

Po wyborze pola „Edycja profilu” pojawi się między innymi możliwość zmiany hasła na nowe, wybrane przez siebie.

Twoje konto

Edycja profilu

Twój zespół:

Szkoła:
Adres:

Raporty z zadań - przejdź do Planu działań, żeby stworzyć nowy raport.

zobacz podsumowanie

Zadanie	Etap	Ost. aktualizacja	Status	Liczba znaków
---------	------	-------------------	--------	---------------

Członkowie zespołu

Imię i nazwisko	E-mail	Rola
		Nauczyciel Usuń z zespołu

Jeżeli chcesz zmienić dane członków skontaktuj się z nami

Dodaj członka zespołu

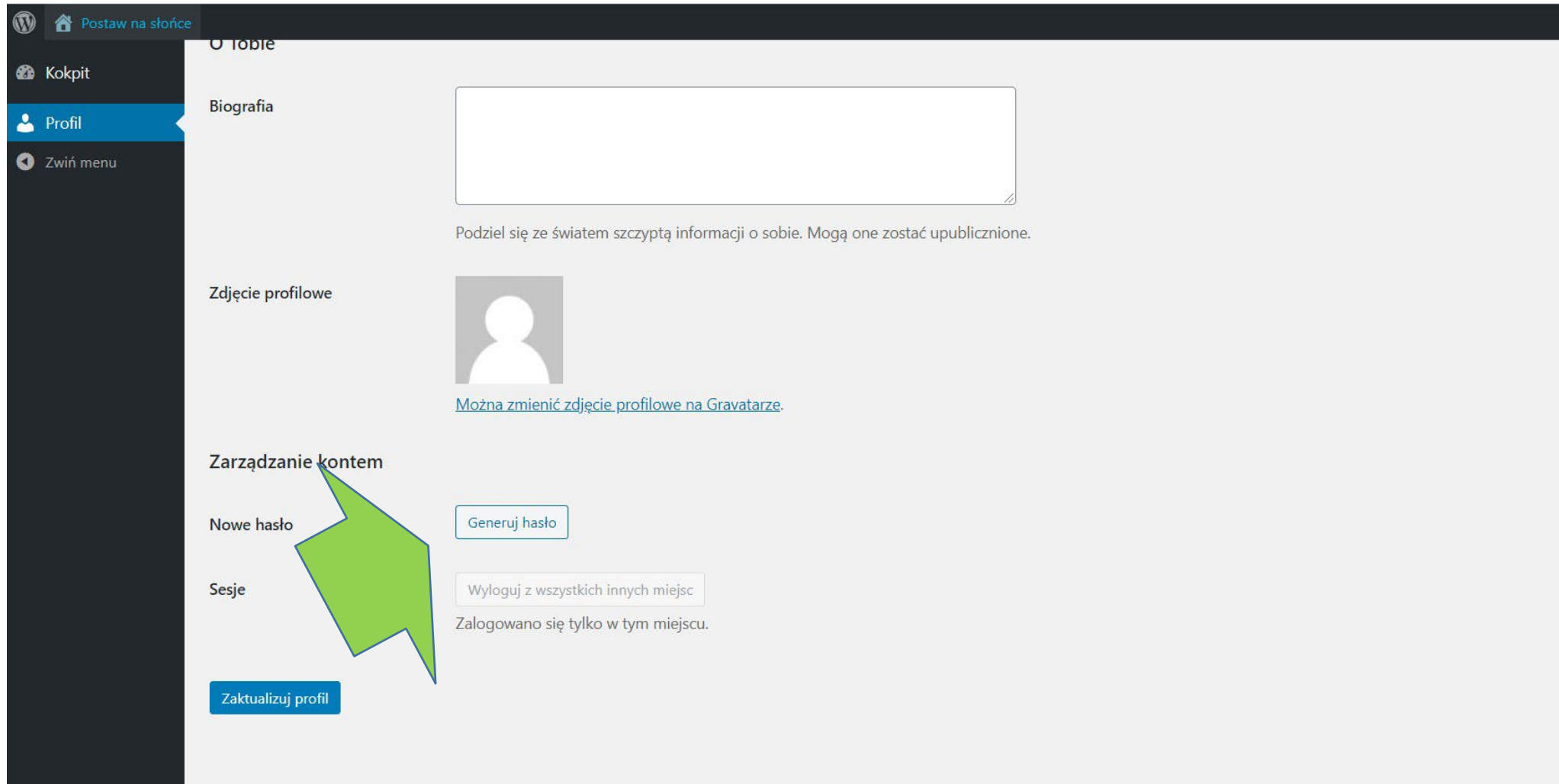
Imię i nazwisko

E-mail

Dodaj ucznia

Zmiana hasła – krok 3

Aby zmienić hasło należy wybrać pole „**Generuj hasło**”.



The screenshot shows the WordPress user profile page. On the left is a dark sidebar with navigation options: 'Postaw na słójce', 'Kokpit', 'Profil' (highlighted), and 'Zwiń menu'. The main content area is titled 'O Tobie' and includes sections for 'Biografia' (with a text input field), 'Zdjęcie profilowe' (with a placeholder image and a link to Gravatar), and 'Zarządzanie kontem'. Under 'Zarządzanie kontem', there are three items: 'Nowe hasło' with a 'Generuj hasło' button, 'Sesje' with a 'Wyloguj z wszystkich innych miejsc' button, and a status message 'Zalogowano się tylko w tym miejscu.'. A blue 'Zaktualizuj profil' button is at the bottom left. A green arrow points from the 'Zarządzanie kontem' header to the 'Generuj hasło' button.

Zmiana hasła – krok 4.

Po wpisaniu nowego hasła należy wybrać pole „Zaktualizuj profil”.

Postaw na słońce

Kokpit

Profil

Zwiń menu

O TOBIE

Biografia

Zdjęcie profilowe

Zarządzanie kontem

Nowe hasło

Sesje

Zaktualizuj profil

Podziel się ze światem szczyptą informacji o sobie. Mogą one zostać upublicznione.

Można zmienić zdjęcie profilowe na Gravatarze.

Wyloguj z wszystkich innych miejsc

Zalogowano się tylko w tym miejscu.

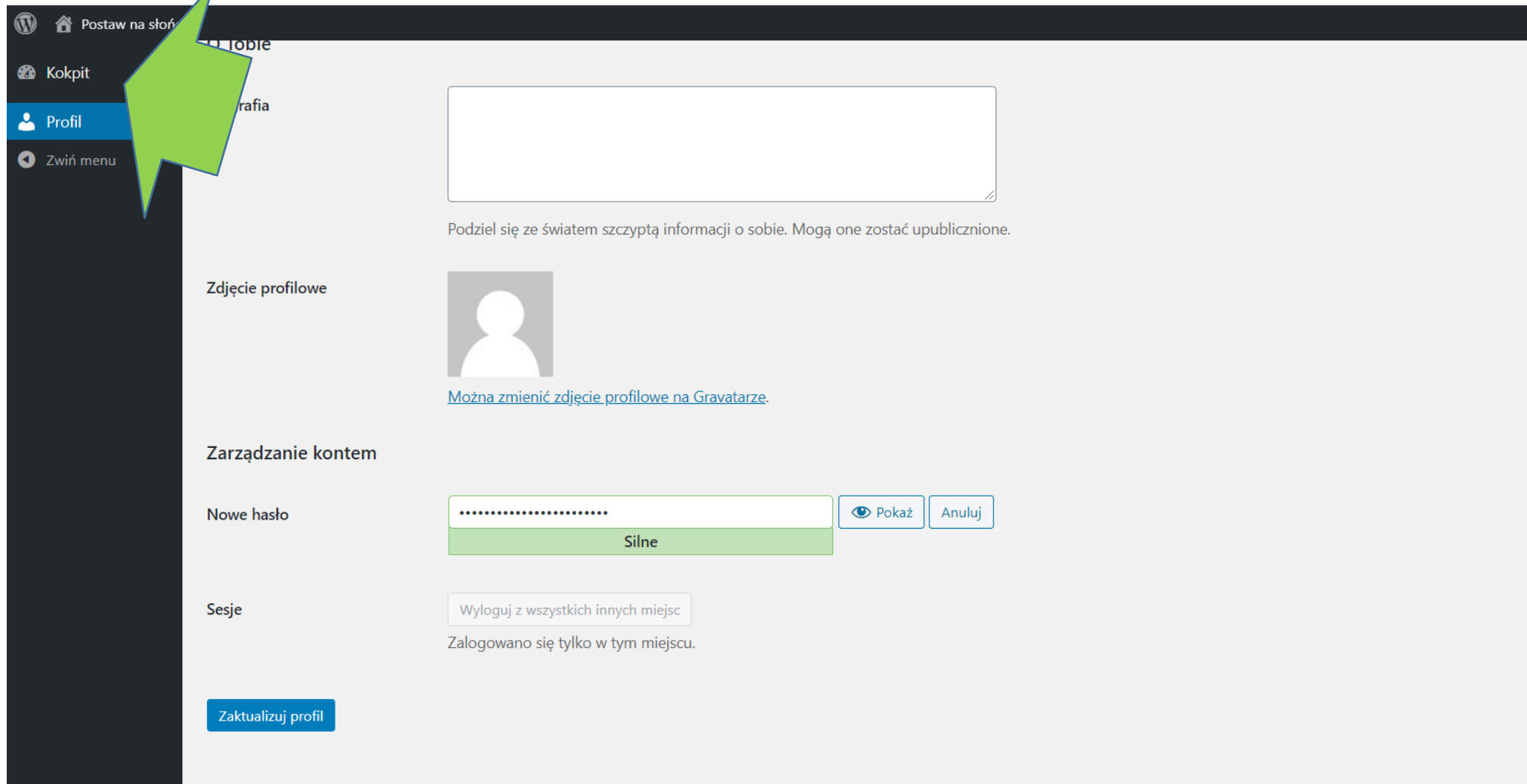
Pokaż

Anuluj

Silne

Zmiana hasła – krok 5

Aby powrócić do strony głównej konkursu należy wybrać pole „Kokpit”.



The screenshot shows a user profile page with a dark sidebar on the left. The sidebar contains the following items: a home icon labeled 'Postaw na swoim', a globe icon labeled 'Kokpit', a person icon labeled 'Profil', and a downward arrow labeled 'Zwiń menu'. A large green arrow points from the text above to the 'Kokpit' menu item. The main content area is light gray and contains several sections: a large empty text box at the top; a text prompt 'Podziel się ze światem szczytą informacji o sobie. Mogą one zostać upublicznione.'; a section titled 'Zdjęcie profilowe' with a placeholder image and a link 'Można zmienić zdjęcie profilowe na Gravatarze.'; a section titled 'Zarządzanie kontem' containing a 'Nowe hasło' field with a strength indicator 'Silne' and 'Pokaż'/'Anuluj' buttons; a 'Sesje' section with a 'Wyloguj z wszystkich innych miejsc' button and the text 'Zalogowano się tylko w tym miejscu.'; and a blue 'Zaktualizuj profil' button at the bottom left.

Odzyskiwanie hasła – krok 1

W celu zresetowania hasła, najpierw należy wybrać przycisk „Zaloguj się”.



BOŚ
FUNDACJA

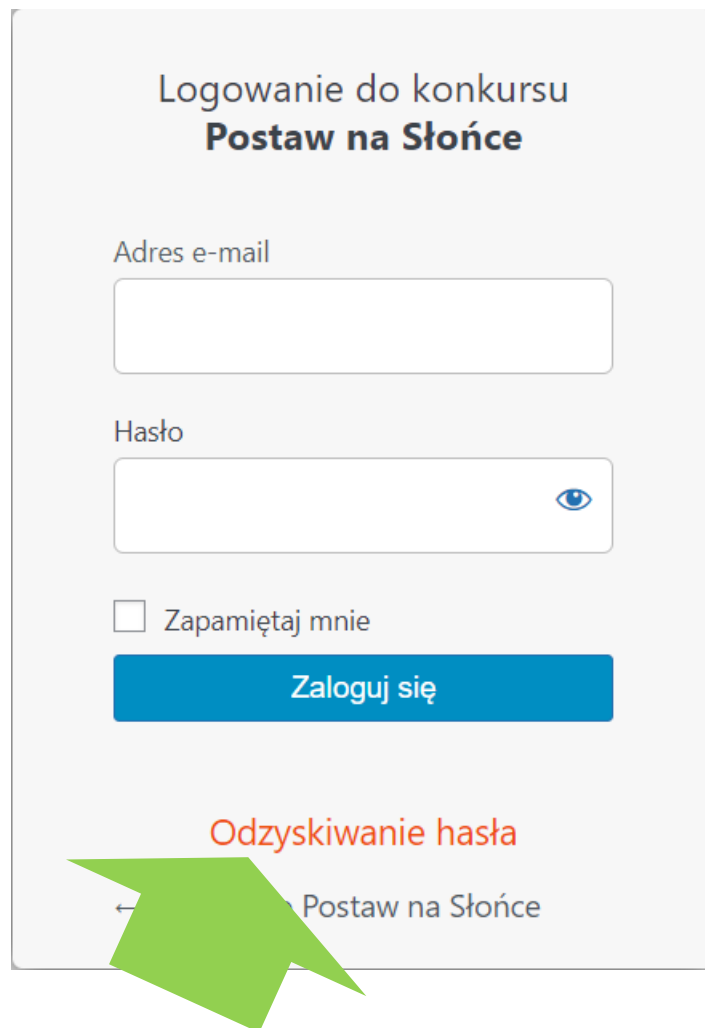
Nowy uczestnik [Zarejestruj zespół](#) Mam już konto [Zaloguj się](#)

POSTAW NA SŁOŃCE
8. edycja Konkursu Filmowego

[Aktualności](#) [O konkursie](#) [Regulamin](#) [Terminarz](#) [Plan działań](#) [Wyniki](#) [Nagrody](#) [Przydatne linki](#) [Materiały](#) [FAQ](#) [Kontakt](#)

Odzyskiwanie hasła – krok 2

Po ukazaniu się okna logowania, należy wybrać przycisk „**Odzyskiwanie hasła**”



Logowanie do konkursu
Postaw na Słońce

Adres e-mail

Hasło

Zapamiętaj mnie

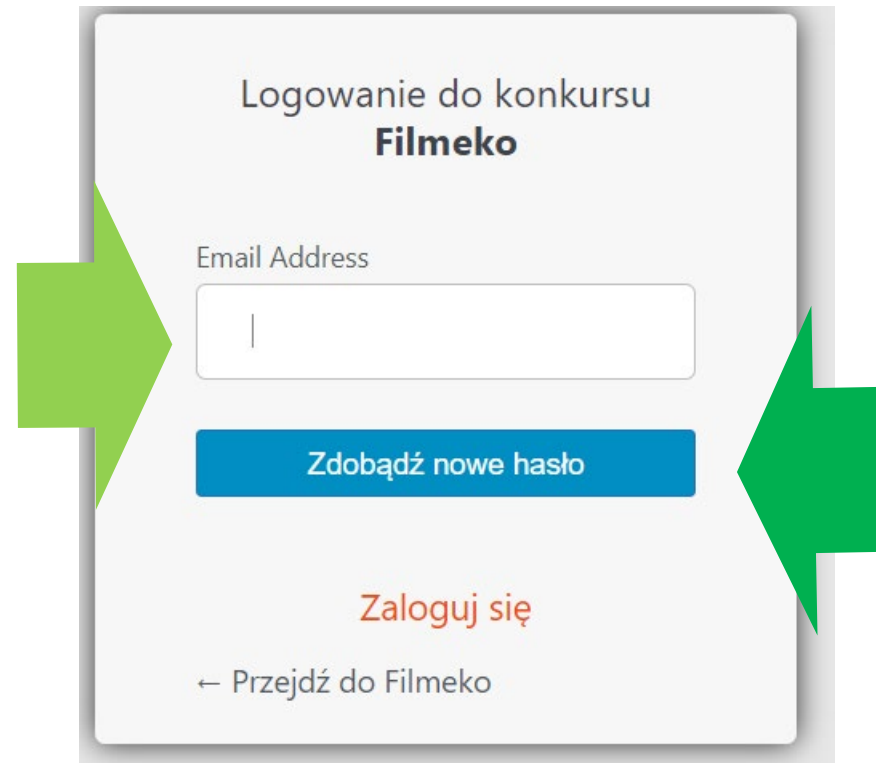
Zaloguj się

[Odzyskiwanie hasła](#)

← Postaw na Słońce

Odzyskiwanie hasła – krok 3

We wskazane pole wpisz adres e – mail, podany podczas rejestracji lub przez opiekuna zespołu.
Następnie wybierz przycisk „**Zdobądź nowe hasło**”



Logowanie do konkursu
Filmeko

Email Address

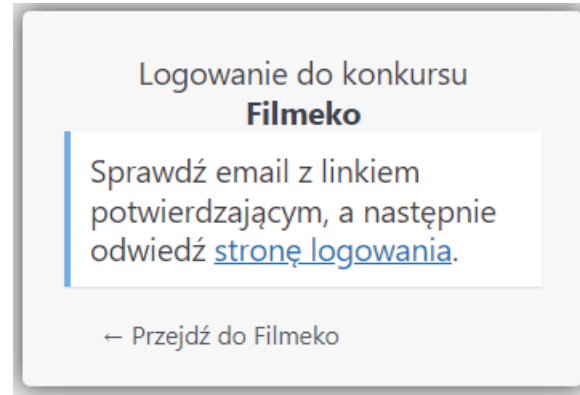
Zdobądź nowe hasło

Zaloguj się

← Przejdź do Filmeko

Odzyskiwanie hasła – krok 4

Na ekranie powinien pojawić się poniższy komunikat. W tym momencie należy sprawdzić podany adres e-mail.



Odzyskiwanie hasła – krok 5

Na skrzynce mailowej powinien pojawić się mail o treści podanej poniżej. W celu odzyskania hasła należy kliknąć we wskazany link.

Dzień dobry,

Na stronie konkursu Filmeko poproszono o zmianę hasła.

E-mail (bądź nazwa) użytkownika. -

Jeśli to pomyłka po prostu zignoruj tę wiadomość i nic się nie stanie.

Aby zresetować hasło, przejdź tutaj:

<https://filmeko.pl/wp-login.php?action=rp&key=olbzKWCVqhJE9lisnDKI&login=f...t1%40gmail.com>

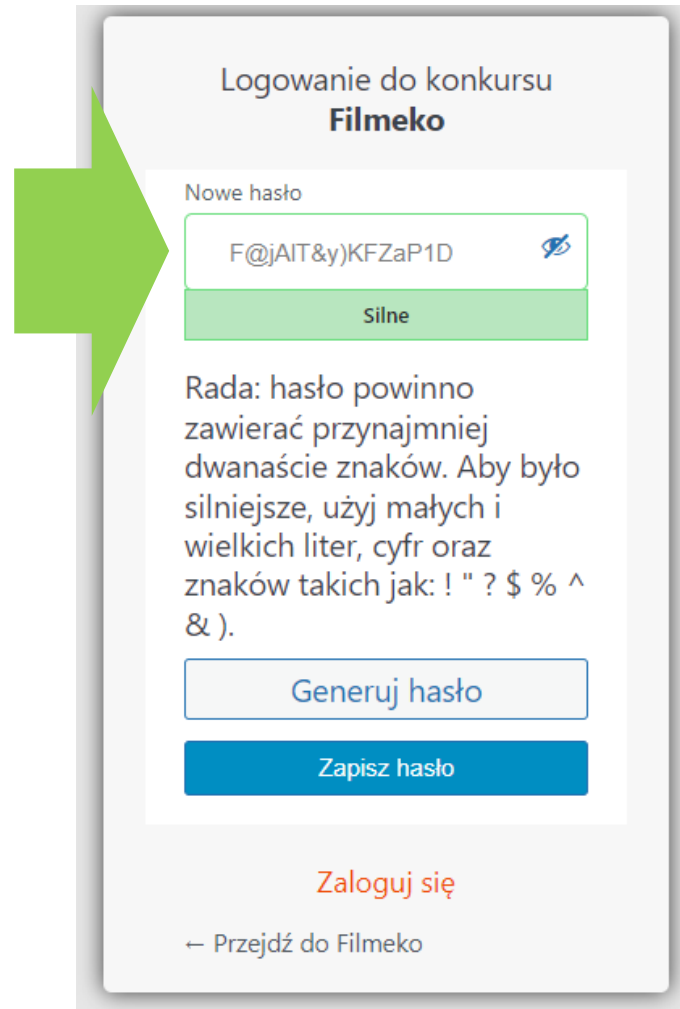
Pozdrawiamy
Zespół Fundacji BOŚ



W przypadku gdy wiadomość nie dotarła na wskazaną skrzynkę mailową, należy sprawdzić folder ze spamem. Jeśli wiadomość nie znalazła się również tam, prosimy o kontakt z biurem konkursu pod adresem filmeko@fundacjabos.pl


Odzyskiwanie hasła – krok 6

We wskazanym oknie należy wpisać wybrane przez siebie hasło, stosując się do podanych wskazówek. Można również skorzystać z opcji „**Generuj hasło**”, która tworzy hasło automatycznie. Następnie należy wybrać przycisk „**Zapisz hasło**”



Logowanie do konkursu
Filmeko

Nowe hasło

F@jAIT&y)KFZaP1D 

Silne

Rada: hasło powinno zawierać przynajmniej dwanaście znaków. Aby było silniejsze, użyj małych i wielkich liter, cyfr oraz znaków takich jak: ! " ? \$ % ^ &).

Generuj hasło

Zapisz hasło

Zaloguj się

← Przejdź do Filmeko

Odzyskiwanie hasła – krok 7

Na stronie filmeko.pl należy wybrać przycisk „Zaloguj się”, a następnie podać dane niezbędne do logowania, korzystając już z **nowego hasła**.



The screenshot shows the top navigation bar of the filmeko.pl website. On the left is the BOS FUNDACJA logo. In the center, there are two buttons: a blue "Zarejestruj zespół" button and a green "Zaloguj się" button. A green arrow points to the "Zaloguj się" button. Below the navigation bar is a banner for the "POSTAW NA SŁOŃCE" film festival, 8th edition. At the bottom, there is a horizontal menu with links: Aktualności, O konkursie, Regulamin, Terminarz, Plan działań, Wyniki, Nagrody, Przydatne linki, Materiały, FAQ, and Kontakt.